

gültig ab 01.10.2021

Katalog



Kontaktinformationen:

Dieter Müller Tischfabrik GmbH & Co. KG

Gewerbegebiet Nord 3

16845 Neustadt/Dosse

Telefon 033970 / 5164-0

Fax 033970 / 5164-29

www.mueller-tische-stuehle.de

info@mueller-tische-stuehle.de

anfrage@mueller-tische-stuehle.de

bestellungen@mueller-tische-stuehle.de



Made in Germany

Inhaltsübersicht



Inhaltsübersicht & Wichtige Hinweise (Seite 2 - 3)

Dekorübersicht, Holz- & Furnierfarbmuster, Stoffübersicht (Seite 4 - 13)

Stühle - ARESA, BELARIS, CESORIA & DORANA (Seite 14 - 19)

Alle Stühle und Hocker werden aus Buche Massivholz gefertigt (wahlweise mit Melaminharzsitz). Ergänzend dazu wird die Polsterung mit Festpolster oder Federkern angeboten. Die Farbauswahl entnehmen Sie bitte den Holz- und Furnierfarbtafeln.

Sitzbänke - ELISEA (Seite 19 - 27)

Die Einzel- und Eckbänke werden, je nach Modell, aus 19 mm starken, beidseitig Melaminharz beschichteten Spanplatten E 1, aus Buche Massivholz oder aus Buche Massivholz in Verbindung mit furnierten Spanplatten E 1 in der Stärke 19 mm gefertigt.

Fußmodelle & Gestellübersicht (Seite 28 - 29)

Tische MELAMY - Modellreihe NEUSTADT (Seite 30 - 52)

Die Melaminharztische werden aus 19 mm starken, beidseitig Melaminharz beschichteten Spanplatten E 1, hergestellt. Die Plattenoptik wird in einer Kantenstärke von 38 mm gefertigt. Die lieferbaren Dekore entnehmen Sie bitte der Dekorübersicht MELAMY (Die Farbauswahl für gebeizte Gestelle entnehmen Sie bitte den Holz- und Furnierfarbtafeln).

Tische NATIMA - Modellreihe BRANDENBURG (Seite 53 - 70)

Die Furniertische werden aus 19 mm starken, beidseitig Echtholz furnier beschichteten Spanplatten E 1, aus Buche oder Kernbuche, hergestellt. Die Plattenoptik wird in einer Kantenstärke von 38 mm gefertigt. Die Farbauswahl entnehmen Sie bitte den Holz- und Furnierfarbtafeln.

Verkaufs- & Lieferbedingungen (Seite 71 - 73)

Zusätzlich gibt es das Programm "Couchtische".



Wichtige Hinweise

- Transportkosten** Bei Warenwerten pro Lieferung **unter** -,- Einkaufswert, erheben wir eine **Transportkostenpauschale** in Höhe von -,- **Euro**.
- Versandservice** Es besteht die Möglichkeit unsere Waren mit einem Versandservice zu versenden. Die Versandkostenpauschale wird nach Anfrage ermittelt.
- Lieferzeiten** Unsere Lieferzeiten betragen 4 - 6 Wochen +/- 10 Arbeitstage.
- Stoffe** Stoffe aus unserem Sortiment sind keine Handelsware, können aber zu einem Preis von -,- pro laufendem Meter (1,40 m Breite) bezogen werden.
- Kundenstoff** Kundenstoffe können verarbeitet werden. Für die Verarbeitung von Kunstleder erheben wir einen **Aufpreis von 10 %** auf den gültigen Listenpreis. Kundenstoffe bitte auf Rolle liefern. Eine Garantie wird bei der Verarbeitung nicht übernommen.
- Hinweis zum Werkstoff Holz** Holz ist ein natürlich gewachsener Werkstoff. Jeder Holzstamm fällt in Farbe und Struktur anders aus. Selbst innerhalb eines Stammes gibt es Unterschiede. Zudem verändert jedes Holz, besonders ungebeiztes, seine Farbe durch Lichteinwirkung. **Abweichungen in Farbe und Struktur sind naturbedingt unvermeidbar und stellen keinen Reklamationsgrund dar!** Farbabbildungen können nur annäherungsweise den natürlichen Holz-/ Beizton wiedergeben.
- Sonderanfertigungen** Sonderanfertigungen bezüglich des Dekores oder Beiztones werden mit einem **Aufpreis von 20 %** auf den gültigen Listenpreis berechnet. Alle Anfragen zu unseren Modellen, die von der Standardausführung abweichen, werden mit einem Aufpreis berechnet, der je nach Anfertigungswunsch ermittelt wird. Anfragen bitte per E-Mail einreichen.
- Maße** Alle Maßangaben sind ca. Maße und können bis zu 2 cm in Länge, Höhe oder Breite abweichen, ohne dass dies ein Grund zur Reklamation ist.
- Pflege** Hinweise zur Pflege unserer Waren entnehmen Sie bitte unserer Internetseite www.mueller-tische-stuehle.de.

Dekorübersicht MELAMY

gültig ab 01.10.2021

		
Naturbuche	Alteiche	Arlington Eiche
		
Eiche San Remo	Sonoma Eiche	Sonoma Eiche Trüffel
		
Buche	Kernbuche	Wildeiche
		
Esche hell	Akazie hell	Ahorn

Dekorübersicht MELAMY
gültig ab 01.10.2021

		
Birnbauam	Eiche hell	Eiche rustikal
		
Erle	Kirschbaum hell	Kernnuß
		
Vintage	Pinie Ponderosa	Windsor Eiche
		
Weiß	Magnolia	Nußbaum

Dekorübersicht MELAMY

gültig ab 01.10.2021

Sand	Vanille

Wichtiger Hinweis: Die Abbildungen dienen lediglich der Orientierung. Druckbedingt sind Farbabweichungen möglich. Bitte nutzen Sie stattdessen die Dekormustertafel MELAMY.

Zu jedem Dekor ist eine passende Beize vorhanden, **ausgenommen Vintage**.
Es besteht die Möglichkeit, verschiedene Dekore zu kombinieren.

Da Geschmäcker verschieden sind, versuchen wir alle Möglichkeiten auszuschöpfen um auch jeden anderen Dekorwunsch zu erfüllen.


Holz- und Furnierfarbmuster Farbtafel 1



Buche / Naturbuche aufgehellt



Kernbuche



Eiche hell




Sonoma Eiche



Birnbaum



Ahorn



Akazie hell




Erle



Esche hell / Eiche San Remo




Kirschbaum hell



Sonoma Eiche Trüffel



Kirschbaum alt



Arlington Eiche / Alteiche



Wichtiger Hinweis!

Die Abbildungen dienen lediglich der Orientierung. Holz ist ein gewachsener Werkstoff. Jeder Furnierstamm fällt in Farbe und Struktur anders aus. Selbst innerhalb eines Stammes gibt es Unterschiede. Daher sind die daraus entstehenden Farb- und Strukturabweichungen


kein Reklamationsgrund!

**Dieter Müller Tischfabrik
GmbH & Co. KG**


Holz- und Furnierfarbmuster Farbtafel 2



Weiß



Magnolia




Vanille




Sand




Steingrau



Schwarz



Pinie Ponderosa / Windsor Eiche



Wildeiche




Eiche rustikal



Nußbaum



Nußbaum alt



Kernnuß



Wichtiger Hinweis!

Die Abbildungen dienen lediglich der Orientierung. Holz ist ein gewachsener Werkstoff. Jeder Furnierstamm fällt in Farbe und Struktur anders aus. Selbst innerhalb eines Stammes gibt es Unterschiede. Daher sind die daraus entstehenden Farb- und Strukturabweichungen

kein Reklamationsgrund!

**Dieter Müller Tischfabrik
GmbH & Co. KG**

Stoffübersicht

gültig ab 01.10.2021

Lfd. Nr.	Stoffbezeichnung	Lfd. Nr.	Stoffbezeichnung
1	Alto 3	25	Lattice 2 (Fleckenschutz)
2	Alto 21	26	Lattice 4 (Fleckenschutz)
3	Alto 23	27	Lattice 6 (Fleckenschutz)
4	Alto 53	28	Lattice 7 (Fleckenschutz)
5	Atlantik 09	29	Lattice 9 (Fleckenschutz)
6	Atlantik 11	30	Lutea 316 (Fleckenschutz)
7	Bella	31	Mondo 8 (Fleckenschutz)
8	Beta 116	32	Mondo 14 (Fleckenschutz)
9	Buffalo 14	33	Mondo 20 (Fleckenschutz)
10	Büffel 3	34	Mondo 179 (Fleckenschutz)
11	Büffel 4	35	Mosaik 43
12	Büffel 19	36	Retro 626
13	Büffel 26	37	Retro 631
14	Büffel 28	38	Rodeo 4
15	Büffel 29	39	Rodeo 9
16	California 1743	40	Rodeo 12
17	Canina 344	41	Safira 75 (Fleckenschutz)
18	Casual 600	42	Samir 11
19	Casual 605	43	Samir 12
20	Chur 500	44	Stone 7
21	Elba 790	45	Stone 14
22	Fiona 55	46	Tamilia 05
23	Korsika 750	47	Verano XL 601
24	Lattice 1 (Fleckenschutz)		

Weitere Informationen zum Fleckenschutz finden Sie unter (Quelle):

www.clean-active.de

Textilleder "KUBA" (50.000 Scheuertouren) ist mit einem Aufpreis von 10 % auf den gültigen Listenpreis, auf Abruf, lieferbar.












Von einigen aussortierten Stoffen sind noch Reste am Lager. Bei Bedarf bitte erfragen.

Wir bieten Ihnen innovative Objektbezugsstoffe* aus Microfaser, Kunstleder und Polyurethan-Material. In den verschiedensten Farben, mit variantenreichen und vielfältigen Oberflächen und Strukturen, erhalten Sie Bezugsmaterial mit technischen und funktionalen Eigenschaften für jede Einrichtung.

*auf Anfrage lieferbar, aufpreispflichtig

Stoffübersicht

gültig ab 01.10.2021

		
Atlantik 09	Verano XL 601	Mondo 20
		
Lattice 6	California 1743	Mosaik 43
		
Alto 23	Alto 53	Mondo 179
		
Rodeo 9	Atlantik 11	Büffel 29

Wichtiger Hinweis: Die Abbildungen dienen lediglich der Orientierung. Druckbedingt sind Farbabweichungen möglich. Bitte nutzen Sie stattdessen die Stoffmuster. Es besteht die Möglichkeit verschiedene Stoffe zu kombinieren.


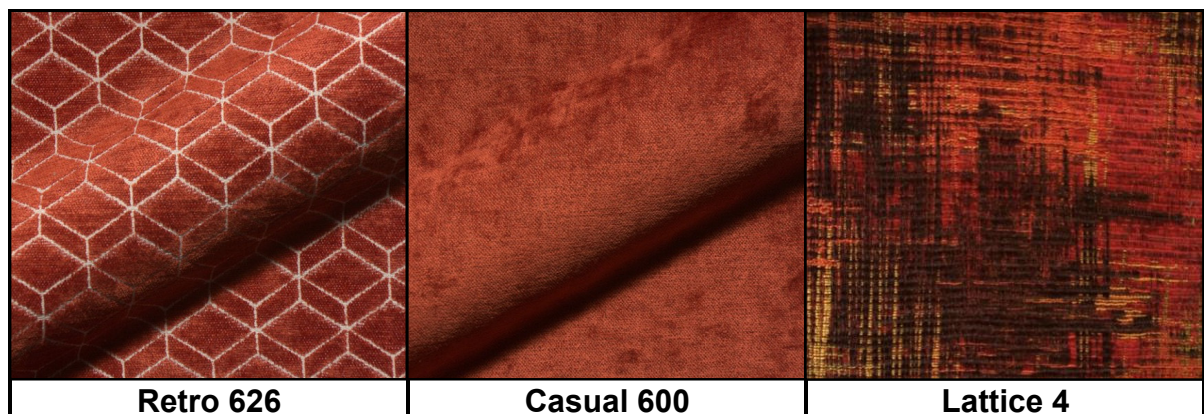

Stoffübersicht

gültig ab 01.10.2021

		
Retro 631	Casual 605	Tamilia 05
		
Lattice 1	Lattice 9	Lutea 316
		
Alto 3	Alto 21	Stone 7
		
Büffel 3	Büffel 4	Büffel 28













Wichtiger Hinweis: Die Abbildungen dienen lediglich der Orientierung. Druckbedingt sind Farbabweichungen möglich. Bitte nutzen Sie stattdessen die Stoffmuster. Es besteht die Möglichkeit verschiedene Stoffe zu kombinieren.

Stoffübersicht
gültig ab 01.10.2021



Wichtiger Hinweis: Die Abbildungen dienen lediglich der Orientierung. Druckbedingt sind Farbabweichungen möglich. Bitte nutzen Sie stattdessen die Stoffmuster. Es besteht die Möglichkeit verschiedene Stoffe zu kombinieren.





Stoffübersicht
gültig ab 01.10.2021

		
Lattice 2	Bella	Buffalo 14
		
Büffel 19	Fiona 55	Beta 116
		
Büffel 26	Stone 14	Samir 12
		
Lattice 7	Mondo 14	Rodeo 12

Wichtiger Hinweis: Die Abbildungen dienen lediglich der Orientierung. Druckbedingt sind Farbabweichungen möglich. Bitte nutzen Sie stattdessen die Stoffmuster. Es besteht die Möglichkeit verschiedene Stoffe zu kombinieren.

gültig ab 01.10.2021


Stühle **ARESA**
Programm **RUNDLEHNER**
Grundholz Buche, gebeizt

Modell Artikelnummer Beispielbild	Preise in €			
	Festpolster	Federkorb	Armlehne & Festpolster	Armlehne & Federkorb
AACHEN 2011 	—	—	—	—
	960 mm	500 mm	470 mm	450 mm/mit AL 540 mm
APOLDA 2030 	—	—	—	—
	920 mm	570 mm	490 mm	480 mm
LIENZ 2008 	—	—	—	—
	1000 mm	550 mm	500 mm	480 mm/mit AL 540 mm
LONDON 2012 	—	—	—	—
	1030 mm	580 mm	500 mm	490 mm

Die lieferbaren Dekore entnehmen Sie bitte den Holz- und Furnierfarbtafeln (Seite 7- 8).
Passende Bezugstoffe finden Sie in unserer aktuellen Stoffkollektion (Seite 9 - 13).

gültig ab 01.10.2021





Stühle **ARESA**
Programm **RUNDLEHNER**
Grundholz Buche, gebeizt

Modell Artikelnummer Beispielbild	Preise in €			
	Festpolster	Federkorb	Armlehne & Festpolster	Armlehne & Federkorb
ZWICKAU 2010 	—	—	—	—
	960 mm	510 mm	480 mm	460 mm/mit AL 540 mm

Die lieferbaren Dekore entnehmen Sie bitte den Holz- und Furnierfarbtafeln (Seite 7- 8).
Passende Bezugsstoffe finden Sie in unserer aktuellen Stoffkollektion (Seite 9 - 13).

gültig ab 01.10.2021





Stühle **BELARIS**
Programm **FORMLEHNER**
Grundholz Buche, gebeizt

Modell Artikelnummer Beispielbild	Preise in €			
	Festpolster	Federkorb	Armlehne & Festpolster	Armlehne & Federkorb
BERN 2035 	—	—	—	—
	1010 mm	580 mm	490 mm	470 mm/mit AL 540 mm
BOZEN 2013 	—	—	—	—
	890 mm	540 mm	470 mm	440 mm/mit AL 575 mm
BURG 2025 	—	—	—	—
	980 mm	560 mm	480 mm	470 mm/mit AL 540 mm
CARMEN 2016 	—	—	—	—
	860 mm	580 mm	470 mm	570 mm

Die lieferbaren Dekore entnehmen Sie bitte den Holz- und Furnierfarbtafeln (Seite 7- 8).
Passende Bezugstoffe finden Sie in unserer aktuellen Stoffkollektion (Seite 9 - 13).

gültig ab 01.10.2021





Stühle **BELARIS**
Programm **FORMLEHNER**
Grundholz Buche, gebeizt

Modell Artikelnummer Beispielbild	Preise in €			
	Festpolster	Federkorb	Armlehne & Festpolster	Armlehne & Federkorb
DÖBELN 2001 	—	—	—	—
	┌ 1010 mm	┌ 550 mm	┌ 500 mm	┌ 470 mm/mit AL 530 mm
FLORENZ 2032 	—	—	—	—
	┌ 1010 mm	┌ 550 mm	┌ 500 mm	┌ 470 mm/mit AL 530 mm
KOBLENZ 2018 	—	—	—	—
	┌ 910 mm	┌ 490 mm	┌ 490 mm	┌ 450 mm
KONSTANZ 2020 	—	—	—	—
	┌ 930 mm	┌ 510 mm	┌ 480 mm	┌ 450 mm

Die lieferbaren Dekore entnehmen Sie bitte den Holz- und Furnierfarbtafeln (Seite 7- 8).
Passende Bezugstoffe finden Sie in unserer aktuellen Stoffkollektion (Seite 9 - 13).

gültig ab 01.10.2021

Stühle **CESORIA**
Programm **RÜCKENLEHNE UNGEPOLSTERT**
Grundholz Buche, gebeizt

Modell Artikelnummer Beispielbild	Preise in €			
	Festpolster	Federkorb	Holzstuhl	Sitzkissen*
BRÜSSEL 2024 	—	—	—	—
<div style="display: flex; justify-content: space-between;"> 920 mm 520 mm 500 mm 450 mm </div>				
CALBE 2038 	—	—	—	—
<div style="display: flex; justify-content: space-between;"> 820 mm 500 mm 490 mm 430 mm </div>				
KERPEN 2022 	—	—	—	—
<div style="display: flex; justify-content: space-between;"> 910 mm 510 mm 490 mm 450 mm </div>				
STUTTGART 2033 	—	—	—	—
<div style="display: flex; justify-content: space-between;"> 890 mm 530 mm 490 mm 450 mm </div>				

* Befestigung durch Laschen mit Druckknopf.

Die lieferbaren Dekore entnehmen Sie bitte den Holz- und Furnierfarbtafeln (Seite 7- 8).

Passende Bezugsstoffe finden Sie in unserer aktuellen Stoffkollektion (Seite 9 - 13).

gültig ab 01.10.2021

Modellreihe **LIVING NEUSTADT**

Platte Melaminharz, 19 mm, abgerundet (Radius 20)

Blattüberstand ca. 40 mm

Zargenrahmen Grundholz Buche, gebeizt, 25 mm

Fußmodell LF51/44 Grundholz Buche, gebeizt

Als Festpolster oder Holzstuhlsitz



Programm **HOCKER**

Stühle **DORANA**

Modell **LHR 1**

Artikelnummer	Einzelpreis Holzstuhl in €	Einzelpreis Festpolster in €
LHR 1	_____	_____
460 mm	450 mm	450 mm

Sitzbänke **ELISEA**

Modell **SUHL 14/20**

Gesamthöhe: 460 mm (Holzbank)

Gesamthöhe: 490 mm (Festpolsterbank)

Banktiefe: 450 mm



Artikelnummer	Längenmaß in mm	Einzelpreis Holzstuhl in €	Einzelpreis Festpolster in €
LBR 1	800	_____	_____
LBR 2	900	_____	_____
LBR 3	1000	_____	_____
LBR 4	1200	_____	_____
LBR 5	1300	_____	_____

Die lieferbaren Dekore entnehmen Sie bitte der Dekorübersicht (Seite 4 - 6) bzw. den Holz- und Furnierfarbtafeln (Seite 7 - 8).

Passende Bezugsstoffe finden Sie in unserer aktuellen Stoffkollektion (Seite 9 - 13).

gültig ab 01.10.2021

Sitzbänke **ELISEA**

Modell **DÜREN 16/13**

Grundholz Buche, Spanplatte, gebeizt

Vollpolsterbank

Mit Truhe und Eckablage

Gesamthöhe: 890 mm

Banktiefe: 650 mm

Sitzhöhe: 490 mm



Eckbank Längenmaße in mm (Schenkel beidseitig montierbar)					
Preise in €					
Schenkelmaß	1150	1350	1550	1750	1950
1350	—	—	—	—	—
1550	—	—	—	—	—
1750	—	—	—	—	—
1950	—	—	—	—	—
1150 - 1950	Zentimeterbank in 5 cm Schritten				—

Einzelbank Längenmaß in mm					
Preise in €					
Schenkelmaß	540	740	940	1140	1340
	—	—	—	—	—

Sondermaße auf Anfrage.

Die lieferbaren Dekore entnehmen Sie bitte den Holz- und Furnierfarbtafeln (Seite 7 - 8).

Passende Bezugsstoffe finden Sie in unserer aktuellen Stoffkollektion (Seite 9 - 13).

Preise zzgl. gesetzl. MwSt.

Änderungen vorbehalten.

gültig ab 01.10.2021

Sitzbänke **ELISEA**

Modell **HALLE 14/19**

Grundholz Buche, Spanplatte, gebeizt
Als Festpolsterbank oder Holzbank
Mit Truhe

Gesamthöhe: 460 mm (Holzbank)
Gesamthöhe: 490 mm (Festpolsterbank)
Banktiefe: 450 mm

Wahlweise mit Wandrückenpolster, leicht keilförmig, Tiefe 250 mm (Aufhängung durch zwei Haken in der Rückseite.)

Wahlweise mit Sitzkissen (Befestigung durch Laschen mit Druckknopf.)



Längenmaß in mm	Einzelpreis Festpolster-/ Holzbank in €	Einzelpreis Wandrücken- polster in €	Einzelpreis Sitzkissen in €
800	—	—	—
1100	—	—	—
1200	—	—	—
1350	—	—	—
1500	—	—	—
2000	—	—	—

Sondermaße auf Anfrage.

Die lieferbaren Dekore entnehmen Sie bitte den Holz- und Furnierfarbtafeln (Seite 7 - 8).
Passende Bezugstoffe finden Sie in unserer aktuellen Stoffkollektion (Seite 9 - 13).

gültig ab 01.10.2021

Sitzbänke **ELISEA**

Modell **ILMENAU 16/15**

Grundholz Buche, Spanplatte, gebeizt

Vollpolsterbank

Mit Truhe und Eckablage

Gesamthöhe: 830 mm

Banktiefe: 570 mm

Sitzhöhe: 480 mm



Eckbank Längenmaße in mm (Schenkel beidseitig montierbar)					
Preise in €					
Schenkelmaß	1150	1350	1550	1750	1950
1350	—	—	—	—	—
1550	—	—	—	—	—
1750	—	—	—	—	—
1950	—	—	—	—	—
1150 - 1950	Zentimeterbank in 5 cm Schritten				—

Einzelbank Längenmaß in mm					
Preise in €					
Schenkelmaß	520	720	920	1120	1320
	—	—	—	—	—

Sondermaße auf Anfrage.

Die lieferbaren Dekore entnehmen Sie bitte den Holz- und Furnierfarbtafeln (Seite 7 - 8).

Passende Bezugsstoffe finden Sie in unserer aktuellen Stoffkollektion (Seite 9 - 13).

Preise zzgl. gesetzl. MwSt.

Änderungen vorbehalten.

gültig ab 01.10.2021

Sitzbänke **ELISEA**

Modell **ERFURT 14/18**

Grundholz Buche, Spanplatte, gebeizt
Vollpolsterbank (Holzbank auf Anfrage)
Mit Truhe und Eckablage

Gesamthöhe: 860 mm
Banktiefe: 520 mm
Sitzhöhe: 490 mm



Eckbank Längenmaße in mm (Schenkel beidseitig montierbar)					
Preise in €					
Schenkelmaß	1000	1200	1400	1600	1800
1200	—	—	—	—	—
1400	—	—	—	—	—
1600	—	—	—	—	—
1800	—	—	—	—	—
1000 - 1800	Zentimeterbank in 5 cm Schritten				—

Einzelbank Längenmaß in mm					
Preise in €					
Schenkelmaß	550	750	950	1150	1350
	—	—	—	—	—

Sondermaße auf Anfrage.

Die lieferbaren Dekore entnehmen Sie bitte den Holz- und Furnierfarbtafeln (Seite 7 - 8).

Passende Bezugsstoffe finden Sie in unserer aktuellen Stoffkollektion (Seite 9 - 13).

gültig ab 01.10.2021

Sitzbänke **ELISEA**

Modell **STEINA 14/12**

Grundholz Buche, Spanplatte, gebeizt

Festpolsterbank mit Lehnenkissen

Mit Truhe und Eckablage

Gesamthöhe: 870 mm

Banktiefe: 550 mm

Sitzhöhe: 480 mm



Befestigung der Lehnenkissen durch Klettverschluss.

Eckbank Längenmaße in mm (Schenkel beidseitig montierbar)					
Preise in €					
Schenkelmaß	1000	1200	1400	1600	1800
1200	—	—	—	—	—
1400	—	—	—	—	—
1600	—	—	—	—	—
1800	—	—	—	—	—
1000 - 1800	Zentimeterbank in 10 cm Schritten				—

Einzelbank Längenmaß in mm					
Preise in €					
Schenkelmaß	550	750	950	1150	1350
	—	—	—	—	—

Sondermaße auf Anfrage.

Die lieferbaren Dekore entnehmen Sie bitte den Holz- und Furnierfarbtafeln (Seite 7 - 8).

Passende Bezugsstoffe finden Sie in unserer aktuellen Stoffkollektion (Seite 9 - 13).

Preise zzgl. gesetzl. MwSt.

Änderungen vorbehalten.

gültig ab 01.10.2021

Sitzbänke **ELISEA**

Modell **VECHTA 14/16**

Grundholz Buche, Spanplatte, gebeizt

Vollpolsterbank

Mit Truhe und Eckablage

Gesamthöhe: 870 mm

Banktiefe: 570 mm

Sitzhöhe: 480 mm



Eckbank Längenmaße in mm (Schenkel beidseitig montierbar)					
Preise in €					
Schenkelmaß	1080	1280	1480	1680	1880
1280	—	—	—	—	—
1480	—	—	—	—	—
1680	—	—	—	—	—
1880	—	—	—	—	—
1080 - 1880	Zentimeterbank in 5 cm Schritten				—

Einzelbank Längenmaß in mm					
Preise in €					
Schenkelmaß	540	740	940	1140	1340
	—	—	—	—	—

Sondermaße auf Anfrage.

Die lieferbaren Dekore entnehmen Sie bitte den Holz- und Furnierfarbtafeln (Seite 7 - 8).

Passende Bezugsstoffe finden Sie in unserer aktuellen Stoffkollektion (Seite 9 - 13).

Preise zzgl. gesetzl. MwSt.

Änderungen vorbehalten.

gültig ab 01.10.2021

Sitzbänke **ELISEA**

Modell **PLAUEN 38 16/11**

Material: Melaminharz, 38 mm stark

Vollpolsterbank

Mit Truhe und Eckablage

Gesamthöhe: 820 mm

Banktiefe: 550 mm

Sitzhöhe: 480 mm



Außenwange wählbar:

Wange 1

Wange 4

Eckbank Längenmaße in mm (Schenkel beidseitig montierbar)					
Preise in €					
Schenkelmaß	1100	1300	1500	1700	1900
1300	—	—	—	—	—
1500	—	—	—	—	—
1700	—	—	—	—	—
1900	—	—	—	—	—
1100 - 1900	Zentimeterbank in 5 cm Schritten				—

Einzelbank Längenmaß in mm					
Preise in €					
Schenkelmaß	520	720	920	1120	1320
	—	—	—	—	—

Sondermaße auf Anfrage.

Die lieferbaren Dekore entnehmen Sie bitte der Dekorübersicht (Seite 4 - 6).

Passende Bezugsstoffe finden Sie in unserer aktuellen Stoffkollektion (Seite 9 - 13).

gültig ab 01.10.2021

Sitzbänke **ELISEA**

Modell **SCHWERIN 14/10**

Material: Melaminharz, 2 x 19 mm stark

Vollpolsterbank

Mit Truhe und Eckablage

Gesamthöhe: 850 mm

Banktiefe: 550 mm

Sitzhöhe: 480 mm



Eckbank Längenmaße in mm (Schenkel beidseitig montierbar)					
Preise in €					
Schenkelmaß	1030	1230	1430	1630	1830
1230	—	—	—	—	—
1430	—	—	—	—	—
1630	—	—	—	—	—
1830	—	—	—	—	—
1030 - 1830	Zentimeterbank in 5 cm Schritten				—

Einzelbank Längenmaß in mm					
Preise in €					
Schenkelmaß	520	720	920	1120	1320
	—	—	—	—	—

Sondermaße auf Anfrage.


Die lieferbaren Dekore entnehmen Sie bitte der Dekorübersicht (Seite 4 - 6).

Passende Bezugsstoffe finden Sie in unserer aktuellen Stoffkollektion (Seite 9 - 13).

Fußmodelle für Vierfüßtische




LF51
(konisch)
45 x 45 mm
auf
35 x 35 mm




F33
(konisch)


50 x 50 mm
auf
40 x 40 mm




F47
ca.
43 x 43 mm



F50
Ø 48 mm




F70
ca.
70 x 70 mm



F80
ca.
80 x 80 mm

Gestellfüße für Esstische



Die Länge des Stegs variiert je nach Tischmodell und Tischgröße von 70 - 580 mm.

gültig ab 01.10.2021

Modell **UNTERGESTELL**

Fußmodelle Grundholz Buche, gebeizt, mit Zargenrahmen in Massivholz:
F33, F47, F50, F70 (2 x 35 mm verleimt), **F80** (2 x 40 mm verleimt)

Fußmodelle Melaminharz beschichtet mit Zargenrahmen in Massivholz und Dekorverblendung:
F70 (2 x 35 mm verleimt), **F80** (2 x 40 mm verleimt)

Die Übersicht der Fußmodelle finden Sie auf Seite 28.



F70/F80 unten
mit Verstellerschraube

Artikelnummer	Abmessungen passend für untenstehende Tischgrößen (mm)	Höhe (mm)	Preise in € F33, F47, F50	Preise in € F70	Preise in € F80
U 4	600 x 600	710	—	—	—
UB 1	700 x 700	710	—	—	—
U 2	800 x 600	710	—	—	—
U 1	800 x 800	710	—	—	—
U 3	900 x 600	710	—	—	—
UB 2	900 x 700	710	—	—	—
U 6	1100 x 700	710	—	—	—
U 5	1200 x 800	710	—	—	—
UB 3	1200 x 700	710	—	—	—
UA 0	1350 x 800	710	—	—	—

Sondermaße auf Anfrage.

Die lieferbaren Dekore entnehmen Sie bitte der Dekorübersicht (Seite 4 - 6) bzw. den Holz- und Furnierfarbtafeln (Seite 7 - 8).

Preise zzgl. gesetzl. MwSt.
Änderungen vorbehalten.

gültig ab 01.10.2021

Tisch **MELAMY**

Modellreihe **NEUSTADT**

Modell **TW/MW - abgerundet (R20), TWR - rund**

Material: Melaminharz, 19 mm stark

Rundstollen \varnothing 50 mm



Artikelnummer	Abmessungen (mm)	Ausführung	Höhe (mm)	Preise in €
TW 0	600 x 400	3-lagig	750	—
TW 1	700 x 500	3-lagig	750	—
MW 0	600 x 400	3-lagig	570	—
MW 0	600 x 400	4-lagig	830	—
MW 1	700 x 500	4-lagig	830	—
TWR 1	\varnothing 600	2-lagig	500	—

Die lieferbaren Dekore entnehmen Sie bitte der Dekorübersicht (Seite 4 - 6).

Preise zzgl. gesetzl. MwSt.
Änderungen vorbehalten.

gültig ab 01.10.2021

Tisch **MELAMY**

Modellreihe **NEUSTADT**

Modell **K**

Vierfüßtisch eckig

Platte und Zargenrahmen Melaminharz, 19 mm stark

Seitenauszug

Fußmodelle Grundholz Buche, gebeizt: F33, F47, F50 (Modellübersicht Seite 28)



Artikelnummer	Abmessungen (mm)	erweiterbar mit 2 Auszügen auf (mm)	Höhe (mm)	Preise in € ausziehbar
K 4	600 x 600	1000 x 600	750	—
KB 1	700 x 700	1200 x 700	750	—
K 2	800 x 600	1300 x 600	750	—
K 1	800 x 800	1300 x 800	750	—
K 3	900 x 600	1400 x 600	750	—
KB 2	900 x 700	1400 x 700	750	—
K 6	1100 x 700	1600 x 700	750	—
K 5	1200 x 800	1700 x 800	750	—
KB 3	1200 x 700	1700 x 700	750	—
KA 0	1350 x 800	1850 x 800	750	—

Die lieferbaren Dekore entnehmen Sie bitte der Dekorübersicht (Seite 4 - 6) bzw. den Holz- und Furnierfarbtafeln (Seite 7 - 8).

Preise zzgl. gesetzl. MwSt.
Änderungen vorbehalten.

gültig ab 01.10.2021

Tisch **MELAMY**
Modellreihe **NEUSTADT**
Modell **K**
Vierfüßtisch eckig
Material: Melaminharz
Platte und Zargenrahmen 19 mm stark
Seitenauszug
Fußmodell F70 (2 x 35 mm verleimt)



F70 unten
mit Verstellerschraube

Artikelnummer	Abmessungen (mm)	erweiterbar mit 2 Auszügen auf (mm)	Höhe (mm)	Preise in € ausziehbar
K 4	600 x 600	1000 x 600	750	—
KB 1	700 x 700	1200 x 700	750	—
K 2	800 x 600	1300 x 600	750	—
K 1	800 x 800	1300 x 800	750	—
K 3	900 x 600	1400 x 600	750	—
KB 2	900 x 700	1400 x 700	750	—
K 6	1100 x 700	1600 x 700	750	—
K 5	1200 x 800	1700 x 800	750	—
KB 3	1200 x 700	1700 x 700	750	—
KA 0	1350 x 800	1850 x 800	750	—

Die lieferbaren Dekore entnehmen Sie bitte der Dekorübersicht (Seite 4 - 6).

Preise zzgl. gesetzl. MwSt.
Änderungen vorbehalten.

gültig ab 01.10.2021

Tisch **MELAMY**

Modellreihe **LIVING NEUSTADT**

Modell **LKB/LK**

Vierfußtisch eckig

Platte Melaminharz, 19 mm stark

Seitenauszug Melaminharz, 19 mm stark

Blattüberstand pro Seite ca. 80 mm

Zargenrahmen Grundholz Buche, lackiert

Zugleisten Grundholz Buche/Fichte

Fußmodell LF51 Grundholz Buche, lackiert



Artikelnummer	Abmessungen (mm)	erweiterbar mit 2 Auszügen auf (mm)	Höhe (mm)	Preise in € ausziehbar
LKB 1	700 x 700	1100 x 700	750	—
LK 1	800 x 800	1300 x 800	750	—
LKB 2	900 x 700	1400 x 700	750	—
LKB 4	1000 x 700	1500 x 700	750	—
LK 4	1000 x 800	1500 x 800	750	—
LK 5	1200 x 800	1700 x 800	750	—
LK 0	1300 x 800	1800 x 800	750	—

Die lieferbaren Dekore entnehmen Sie bitte der Dekorübersicht (Seite 4 - 6) bzw. den Holz- und Furnierfarbtafeln (Seite 7 - 8).

Preise zzgl. gesetzl. MwSt.
Änderungen vorbehalten.

gültig ab 01.10.2021

Tisch **MELAMY**

Modellreihe **NEUSTADT**

Modell **KR**

Vierfüßtisch abgerundet (Radius 20)

Platte und Zargenrahmen Melaminharz, 19 mm stark

Seitenauszug

Fußmodelle Grundholz Buche, gebeizt: F33, F47, F50 (Modellübersicht Seite 28)



Artikelnummer	Abmessungen (mm)	erweiterbar mit 2 Auszügen auf (mm)	Höhe (mm)	Preise in € ausziehbar
KR 4	600 x 600	1000 x 600	750	—
KBR 1	700 x 700	1200 x 700	750	—
KR 2	800 x 600	1300 x 600	750	—
KR 1	800 x 800	1300 x 800	750	—
KR 3	900 x 600	1400 x 600	750	—
KBR 2	900 x 700	1400 x 700	750	—
KR 6	1100 x 700	1600 x 700	750	—
KR 5	1200 x 800	1700 x 800	750	—
KBR 3	1200 x 700	1700 x 700	750	—
KAR 0	1350 x 800	1850 x 800	750	—

Die lieferbaren Dekore entnehmen Sie bitte der Dekorübersicht (Seite 4 - 6) bzw. den Holz- und Furnierfarbtafeln (Seite 7 - 8).

Preise zzgl. gesetzl. MwSt.
Änderungen vorbehalten.

gültig ab 01.10.2021

Tisch **MELAMY**

Modellreihe **LIVING NEUSTADT**

Modell **LKBR/LKR**

Vierfußtisch abgerundet (Radius 20)

Platte Melaminharz, 19 mm stark

Seitenauszug Melaminharz, 19 mm stark

Blattüberstand pro Seite ca. 80 mm

Zargenrahmen Grundholz Buche, gebeizt

Zugleisten Grundholz Buche/Fichte

Fußmodell LF51 Grundholz Buche, gebeizt



Artikelnummer	Abmessungen (mm)	erweiterbar mit 2 Auszügen auf (mm)	Höhe (mm)	Preise in € ausziehbar
LKBR 1	700 x 700	1100 x 700	750	—
LKR 1	800 x 800	1300 x 800	750	—
LKBR 2	900 x 700	1400 x 700	750	—
LKBR 4	1000 x 700	1500 x 700	750	—
LKR 4	1000 x 800	1500 x 800	750	—
LKR 5	1200 x 800	1700 x 800	750	—
LKR 0	1300 x 800	1800 x 800	750	—

Die lieferbaren Dekore entnehmen Sie bitte der Dekorübersicht (Seite 4 - 6) bzw. den Holz- und Furnierfarbtafeln (Seite 7 - 8).

Preise zzgl. gesetzl. MwSt.
Änderungen vorbehalten.

gültig ab 01.10.2021

Tisch **MELAMY**

Modellreihe **NEUSTADT**

Modell **KSE**

Vierfüßtisch eckig

Material: Melaminharz

Platte 38 mm Optik, verschiebbar, Einleger innenliegend

Zargenrahmen 19 mm stark (verstärkte Ausführung durch Massivholz)

Fußmodell F70 (2 x 35 mm verleimt)



F70 unten
mit Verstellerschraube

Artikelnummer	Abmessungen (mm)	erweiterbar mit Einlegeplatte auf (mm)	Höhe (mm)	Fußmodell	Preise in € fest	Preise in € ausziehbar
KSE 1	800 x 800	—————	750	F70	—————	—————
KSE 6	1100 x 700	—————	750	F70	—————	—————
KSE 5	1200 x 800	1700 x 800	750	F70	—————	—————
KSE 0	1350 x 900	1850 x 900	750	F70	—————	—————
KSE 3	1500 x 900	2000 x 900	750	F70	—————	—————

Die lieferbaren Dekore entnehmen Sie bitte der Dekorübersicht (Seite 4 - 6).

Preise zzgl. gesetzl. MwSt.
Änderungen vorbehalten.

gültig ab 01.10.2021

Tisch **MELAMY**

Modellreihe **NEUSTADT**

Modell **KSEW**

Gestellfußtisch eckig

Material: Melaminharz

Platte 38 mm Optik, verschiebbar, Einleger innenliegend

Zargenrahmen 19 mm stark

Gestellfuß SW 1, 19 mm stark



Artikelnummer	Abmessungen (mm)	erweiterbar mit Einlegeplatte auf (mm)	Höhe (mm)	Gestell	Preise in € fest	Preise in € ausziehbar
KSEW 5	1200 x 800	1700 x 800	770	SW 1	—	—
KSEW 0	1350 x 900	1850 x 900	770	SW 1	—	—
KSEW 3	1500 x 900	2000 x 900	770	SW 1	—	—

Die lieferbaren Dekore entnehmen Sie bitte der Dekorübersicht (Seite 4 - 6).

Preise zzgl. gesetzl. MwSt.
Änderungen vorbehalten.

gültig ab 01.10.2021

Tisch **MELAMY**
Modellreihe **NEUSTADT**
Modell **MKW**
Gestellfußtisch eckig
Material: Melaminharz
Platte 38 mm Optik
Synchronauszug
Zargenrahmen 19 mm stark
Gestellfuß 19 mm stark



Gestell SG 1



Gestell SW 1

Artikelnummer	Abmessungen (mm)	erweiterbar mit Klappeinlage auf (mm)	Höhe (mm)	Gestell	Abmessungen Bodenplatte (mm)	Preise in € ausziehbar
MKW 1	900 x 900	1350 x 900	770	SG1	500 x 500	—
MKW 2	1250 x 850	1950 x 850	770	SW1	650 x 500	—
MKW 3	1350 x 900	2050 x 900	770	SW1	850 x 500	—
MKW 4	1500 x 900	2200 x 900	770	SW1	850 x 500	—

Die lieferbaren Dekore entnehmen Sie bitte der Dekorübersicht (Seite 4 - 6).

gültig ab 01.10.2021

Tisch **MELAMY**

Modellreihe **NEUSTADT**

Modell **SKE**

Vierfußtisch eckig

Material: Melaminharz

Platte 19 mm stark

Synchronauszug, Einleger innenliegend

Zargenrahmen 25 mm stark (verstärkte Ausführung durch Massivholz)

Fußmodell F80 (2 x 40 mm verleimt)



F80 unten
mit Verstellerschraube

Artikelnummer	Abmessungen (mm)	erweiterbar mit Einlegeplatte auf (mm)	Höhe (mm)	Fußmodell	Preise in € fest	Preise in € ausziehbar
SKE 1	800 x 800	—————	750	F80	—————	—————
SKE 6	1100 x 700	—————	750	F80	—————	—————
SKE 5	1200 x 800	1600 x 800	750	F80	—————	—————
SKE 0	1350 x 900	1750 x 900	750	F80	—————	—————
SKE 3	1500 x 900	2120 (1810) x 900	750	F80	—————	—————

Die lieferbaren Dekore entnehmen Sie bitte der Dekorübersicht (Seite 4 - 6) bzw. den Holz- und Furnierfarbtafeln (Seite 7 - 8).

Preise zzgl. gesetzl. MwSt.
Änderungen vorbehalten.

gültig ab 01.10.2021

Tisch **MELAMY**

Modellreihe **NEUSTADT**

Modell **RE**

Gestellfußstisch rund

Platte Melaminharz, 38 mm Optik

Standardauszug

Zargenrahmen Melaminharz, 19 mm stark

Gestellfuß wählbar, Grundholz Buche, gebeizt (Gestellfußübersicht Seite 29)



Gestell FG 04



Gestell FW 06

Die Länge des Stegs variiert je nach Tischgröße von 75 - 150 mm.

Artikelnummer	Abmessungen (mm)	erweiterbar mit Klappeinlage auf (mm)	Höhe (mm)	Gestell	Preise in € fest	Preise in € ausziehbar
RE 7	Ø 700	—	750	FG 04, 05, 06	—	—
RE 8	Ø 800	1200	750	FG 04, 05, 06, 07	—	—
RE 9	Ø 900	1300	750		—	—
RE 10	Ø 1000	1400	750	FG 07, FW 05, FW 06	—	—
RE 11	Ø 1100	1500	750		—	—

Die lieferbaren Dekore entnehmen Sie bitte der Dekorübersicht (Seite 4 - 6) bzw. den Holz- und Furnierfarbtafeln (Seite 7 - 8).

Preise zzgl. gesetzl. MwSt.
Änderungen vorbehalten.

gültig ab 01.10.2021

Tisch **MELAMY**
Modellreihe **NEUSTADT**
Modell **RE**
Gestellfußtisch rund
Material: Melaminharz
Platte 38 mm Optik
Standardauszug
Zargenrahmen 19 mm stark
Gestellfuß 19 mm stark



Gestell SG 1



Gestell SW 1

Artikelnummer	Abmessungen (mm)	erweiterbar mit Klappeinlage auf (mm)	Höhe (mm)	Gestell	Preise in € fest	Preise in € ausziehbar
RE 7	Ø 700	—————	750	SG 1	—————	—————
RE 8	Ø 800	1200	750	SG 1	—————	—————
RE 9	Ø 900	1300	750	SG 1	—————	—————
RE 10	Ø 1000	1400	750	SW 1	—————	—————
RE 11	Ø 1100	1500	750	SW 1	—————	—————

Die lieferbaren Dekore entnehmen Sie bitte der Dekorübersicht (Seite 4 - 6).

Preise zzgl. gesetzl. MwSt.
Änderungen vorbehalten.

gültig ab 01.10.2021

Tisch **MELAMY**

Modellreihe **NEUSTADT**

Modell **KOE/KBOE/KDOE/MEO**

Gestellfußtisch oval

Platte Melaminharz, 38 mm Optik

Standardauszug

Zargenrahmen Melaminharz, 19 mm stark

Gestellfuß wählbar, Grundholz Buche, gebeizt (Gestellfußübersicht Seite 29)



Gestell FW 04

Die Länge des Stegs beträgt 460 mm.

Artikelnummer	Abmessungen (mm)	erweiterbar mit Klappeneinlage auf (mm)	Höhe (mm)	Gestell	Preise in € ausziehbar
KOE 6	1100 x 700	1500 x 700	750	FW 04 FW 05 FW 06 FW 07	—
KBOE 3	1200 x 700	1600 x 700	750		—
KOE 5	1200 x 800	1600 x 800	750		—
KDOE 2	1200 x 900	1600 x 900	750		—
MEO 0	1350 x 900	1750 x 900	750		—
MEO 3	1500 x 900	1900 x 900	750		—

Die lieferbaren Dekore entnehmen Sie bitte der Dekorübersicht (Seite 4 - 6) bzw. den Holz- und Furnierfarbtafeln (Seite 7 - 8).

gültig ab 01.10.2021

Tisch **MELAMY**
Modellreihe **NEUSTADT**
Modell **KOE/KBOE/KDOE/MEO**
Gestellfußtisch oval
Material: Melaminharz
Platte 38 mm Optik
Standardauszug
Zargenrahmen 19 mm stark
Gestellfuß SW 1, 19 mm stark



Artikelnummer	Abmessungen (mm)	erweiterbar mit Klappeinlage auf (mm)	Höhe (mm)	Gestell	Abmessungen Bodenplatte (mm)	Preise in € ausziehbar
KOE 6	1100 x 700	1500 x 700	750	SW 1	650 x 500	—
KBOE 3	1200 x 700	1600 x 700	750	SW 1	650 x 500	—
KOE 5	1200 x 800	1600 x 800	750	SW 1	650 x 500	—
KDOE 2	1200 x 900	1600 x 900	750	SW 1	650 x 500	—
MEO 0	1350 x 900	1750 x 900	750	SW 1	850 x 500	—
MEO 3	1500 x 900	1900 x 900	750	SW 1	850 x 500	—

Die lieferbaren Dekore entnehmen Sie bitte der Dekorübersicht (Seite 4 - 6).

Preise zzgl. gesetzl. MwSt.
Änderungen vorbehalten.

gültig ab 01.10.2021

Tisch **MELAMY**

Modellreihe **NEUSTADT**

Modell **KKE/KBKE/KDKE**

Gestellfußtisch eckig 90 Grad

Platte Melaminharz, 38 mm Optik

Standardauszug

Zargenrahmen Melaminharz, 19 mm stark

Gestellfuß Grundholz Buche, gebeizt



Artikelnummer	Abmessungen (mm)	erweiterbar mit Klappeinlage auf (mm)	Höhe (mm)	Gestell	Preise in € ausziehbar
KBKE 1	700 x 700	1100 x 700	750	XG 03	—
KKE 1	800 x 800	1200 x 800	750	XG 03	—
KKE 6	1100 x 700	1500 x 700	750	XW 03	—
KBKE 3	1200 x 700	1600 x 700	750	XW 03	—
KKE 5	1200 x 800	1600 x 800	750	XW 03	—
KDKE 2	1200 x 900	1600 x 900	750	XW 03	—
KDKE 0	1350 x 900	1750 x 900	750	XW 03	—
KDKE 3	1500 x 900	1900 x 900	750	XW 03	—

Die lieferbaren Dekore entnehmen Sie bitte der Dekorübersicht (Seite 4 - 6) bzw. den Holz- und Furnierfarbtafeln (Seite 7 - 8).

(Der Aufschlag für einen Furniertisch beträgt 35 %, aufgerundet. Die lieferbaren Dekore entnehmen Sie bitte den Holz- und Furnierfarbtafeln auf Seite 7 - 8.)

Preise zzgl. gesetzl. MwSt.
Änderungen vorbehalten.

gültig ab 01.10.2021

Tisch **MELAMY**

Modellreihe **NEUSTADT**

Modell **KRW/KBRW**

Gestellfußtisch abgerundet (Radius 20)

Platte und Zargenrahmen Melaminharz, 19 mm stark

Seitenauszug

Gestellfuß wählbar, Grundholz Buche, gebeizt (Gestellfußübersicht Seite 29)



Gestell FW 06

Die Länge des Stegs beträgt 585 mm.

Artikelnummer	Abmessungen (mm)	erweiterbar mit 2 Auszügen auf (mm)	Höhe (mm)	Gestell	Preise in € ausziehbar
KRW 6	1100 x 700	1600 x 700	750	FW 04	—
KBRW 3	1200 x 700	1700 x 700	750	FW 05	—
KRW 5	1200 x 800	1700 x 800	750	FW 06	—
				FW 07	—

Die lieferbaren Dekore entnehmen Sie bitte der Dekorübersicht (Seite 4 - 6) bzw. den Holz- und Furnierfarbtafeln (Seite 7 - 8).

Preise zzgl. gesetzl. MwSt.
Änderungen vorbehalten.

gültig ab 01.10.2021

Tisch **MELAMY**

Modellreihe **NEUSTADT**

Modell **MHO**

Gestellfußtisch halboval

Platte Melaminharz, 38 mm Optik

Standardauszug

Zargenrahmen Melaminharz, 19 mm stark

Gestellfuß wählbar, Grundholz Buche, gebeizt

(Gestellfußübersicht Seite 29)



Gestell FG 06



Gestell FW 06

Artikelnummer	Abmessungen (mm)	erweiterbar mit Klappeinlage auf (mm)	Höhe (mm)	Gestell	Preise in € ausziehbar
MHO 1	850 x 850	1250 x 850	750	FG 04, 05, 06, 07	—
MHO 2	1250 x 850	1650 x 850	750	FW 04 FW 05 FW 06	—
MHO 3	1500 x 900	1900 x 900	750	FW 07	—

Die lieferbaren Dekore entnehmen Sie bitte der Dekorübersicht (Seite 4 - 6) bzw. den Holz- und Furnierfarbtafeln (Seite 7 - 8).

gültig ab 01.10.2021

Tisch **MELAMY**

Modellreihe **NEUSTADT**

Modell **KRE/KBRE/KDRE**

Gestellfußstisch abgerundet (Radius 90)

Platte Melaminharz, 38 mm Optik

Standardauszug

Zargenrahmen Melaminharz, 19 mm stark

Gestellfuß wählbar, Grundholz Buche, gebeizt (Gestellfußübersicht Seite 29)



Gestell FW 05



Gestell FG 05

Artikelnummer	Abmessungen (mm)	erweiterbar mit Klappeinlage auf (mm)	Höhe (mm)	Gestell	Preise in € ausziehbar
KBRE 1	700 x 700	1100 x 700	750	FG 04, 05, 06, 07	—
KRE 1	800 x 800	1200 x 800	750		—
KRE 6	1100 x 700	1500 x 700	750	FW 04 FW 05 FW 06 FW 07	—
KBRE 3	1200 x 700	1600 x 700	750		—
KRE 5	1200 x 800	1600 x 800	750		—
KDRE 2	1200 x 900	1600 x 900	750		—
KDRE 0	1350 x 900	1750 x 900	750		—
KDRE 3	1500 x 900	1900 x 900	750		—

Die lieferbaren Dekore entnehmen Sie bitte der Dekorübersicht (Seite 4 - 6) bzw. den Holz- und Furnierfarbtafeln (Seite 7 - 8).

Preise zzgl. gesetzl. MwSt.
Änderungen vorbehalten.

gültig ab 01.10.2021

Tisch **MELAMY**
Modellreihe **NEUSTADT**
Modell **KRE/KBRE/KDRE**
Gestellfußtisch abgerundet (Radius 90)
Material: Melaminharz
Platte 38 mm Optik
Standardauszug
Zargenrahmen 19 mm stark
Gestellfuß 19 mm stark



Gestell SG 1



Gestell SW 1

Artikelnummer	Abmessungen (mm)	erweiterbar mit Klappeinlage auf (mm)	Höhe (mm)	Gestell	Abmessungen Bodenplatte (mm)	Preise in € ausziehbar
KBRE 1	700 x 700	1100 x 700	750	SG 1	500 x 500	—
KRE 1	800 x 800	1200 x 800	750	SG 1	500 x 500	—
KRE 6	1100 x 700	1500 x 700	750	SW 1	650 x 500	—
KBRE 3	1200 x 700	1600 x 700	750	SW 1	650 x 500	—
KRE 5	1200 x 800	1600 x 800	750	SW 1	650 x 500	—
KDRE 2	1200 x 900	1600 x 900	750	SW 1	650 x 500	—
KDRE 0	1350 x 900	1750 x 900	750	SW 1	850 x 500	—
KDRE 3	1500 x 900	1900 x 900	750	SW 1	850 x 500	—

Die lieferbaren Dekore entnehmen Sie bitte der Dekorübersicht (Seite 4 - 6).

Preise zzgl. gesetzl. MwSt.
Änderungen vorbehalten.

Tisch **MELAMY**

Modellreihe **NEUSTADT**

Modell **MKR/MDKR - Radius 90, MKO - oval, MKHO - halboval**

Kulissentisch

Platte Melaminharz, 38 mm Optik

Standardauszug, Einleger innenliegend

Zargenrahmen Melaminharz, 19 mm stark

Gestellfuß wählbar, Grundholz Buche, gebeizt (Gestellfußübersicht Seite 29)



R90, Gestell FW 05



Oval, Gestell FW 04



Halboval, Gestell FW 06

Artikelnummer	Abmessungen (mm)	erweiterbar mit 2 Einlegeplatten auf (mm)	Höhe (mm)	Gestell	Preise in € ausziehbar
MKR 5	1200 x 800	2200 x 800	760	FW 04 FW 05 FW 06 FW 07	—
MDKR 2	1200 x 900	2200 x 900	760		—
MKR 0	1350 x 900	2350 x 900	760		—
MKR 3	1500 x 900	2500 x 900	760		—
MKO 0	1350 x 900	2350 x 900	760		—
MKO 3	1500 x 900	2500 x 900	760		—
MKHO 2	1250 x 850	2250 x 850	760		—

Die lieferbaren Dekore entnehmen Sie bitte der Dekorübersicht (Seite 4 - 6) bzw. den Holz- und Furnierfarbtafeln (Seite 7 - 8).

Preise zzgl. gesetzl. MwSt.
Änderungen vorbehalten.

gültig ab 01.10.2021

Tisch **MELAMY**

Modellreihe **NEUSTADT**

Modell **MKR/MDKR - Radius 90, MKO - oval, MKHO - halboval**

Kulissentisch

Material: Melaminharz

Platte 38 mm Optik

Synchronauszug, Einleger innenliegend

Zargenrahmen 19 mm stark

Gestellfuß SW 1, 19 mm stark



Artikelnummer	Abmessungen (mm)	erweiterbar mit 2 Einlegeplatten auf (mm)	Höhe (mm)	Gestell	Abmessungen Bodenplatte (mm)	Preise in € ausziehbar
MKR 5	1200 x 800	2200 x 800	750	SW 1	850 x 500	—
MDKR 2	1200 x 900	2200 x 900	750	SW 1	850 x 500	—
MKR 0	1350 x 900	2350 x 900	750	SW 1	850 x 500	—
MKR 3	1500 x 900	2500 x 900	750	SW 1	850 x 500	—
MKO 0	1350 x 900	2350 x 900	750	SW 1	850 x 500	—
MKO 3	1500 x 900	2500 x 900	750	SW 1	850 x 500	—
MKHO 2	1250 x 850	2250 x 850	750	SW 1	850 x 500	—

Die lieferbaren Dekore entnehmen Sie bitte der Dekorübersicht (Seite 4 - 6).

Preise zzgl. gesetzl. MwSt.
Änderungen vorbehalten.

gültig ab 01.10.2021

Tisch **MELAMY**

Modellreihe **NEUSTADT**

Modell **MER - Radius 90, MEO - Oval**

Kulissentisch

Platte Melaminharz, 38 mm Optik

Synchronauszug, Einleger innenliegend

Zargenrahmen Melaminharz, 19 mm stark

Gestellfuß FW 1, 19 mm stark, mitlaufend, Grundholz Buche, gebeizt



Die Länge des Stegs beträgt 1015 mm.

Artikelnummer	Abmessungen (mm)	erweiterbar mit 2, 3 oder 4 Einlegeplatten auf (mm)	Höhe (mm)	Gestell	Preise in € ausziehbar
MEO 4	1660 x 1000	2660 x 1000	760	FW 1	—
MEO 5	1660 x 1000	3160 x 1000	760	FW 1	—
MEO 6	1660 x 1000	3660 x 1000	760	FW 1	—
MER 4	1660 x 1000	2660 x 1000	760	FW 1	—
MER 5	1660 x 1000	3160 x 1000	760	FW 1	—
MER 6	1660 x 1000	3660 x 1000	760	FW 1	—

Die lieferbaren Dekore entnehmen Sie bitte der Dekorübersicht (Seite 4 - 6) bzw. den Holz- und Furnierfarbtafeln (Seite 7 - 8).

Preise zzgl. gesetzl. MwSt.
Änderungen vorbehalten.

gültig ab 01.10.2021

Tisch **NATIMA**

Modellreihe **BRANDENBURG**

Modell **FU**

Vierfüßtisch eckig

Platte und Zargenrahmen Echtholz furnier Buche, gebeizt, 19 mm stark

Seitenauszug

Fußmodelle Grundholz Buche, gebeizt: F33, F47, F50 (Modellübersicht Seite 28)



Artikelnummer	Abmessungen (mm)	erweiterbar mit 2 Auszügen auf (mm)	Höhe (mm)	Preise in € ausziehbar
FU 4	600 x 600	1000 x 600	750	—
FB 1	700 x 700	1200 x 700	750	—
FU 2	800 x 600	1300 x 600	750	—
FU 1	800 x 800	1300 x 800	750	—
FU 3	900 x 600	1400 x 600	750	—
FUB 2	900 x 700	1400 x 700	750	—
FU 6	1100 x 700	1600 x 700	750	—
FU 5	1200 x 800	1700 x 800	750	—
FB 3	1200 x 700	1700 x 700	750	—
FAU 0	1350 x 800	1850 x 800	750	—

Die lieferbaren Dekore entnehmen Sie bitte den Holz- und Furnierfarbtafeln (Seite 7 - 8).

Preise zzgl. gesetzl. MwSt.
Änderungen vorbehalten.

gültig ab 01.10.2021

Tisch **NATIMA**

Modellreihe **BRANDENBURG**

Modell **FU**

Vierfüßtisch eckig

Material: Echtholz furnier Buche, gebeizt

Platte und Zargenrahmen 19 mm stark

Seitenauszug

Fußmodell F70 (2 x 35 mm verleimt)



F70 unten
mit Verstellerschraube

Artikelnummer	Abmessungen (mm)	erweiterbar mit 2 Auszügen auf (mm)	Höhe (mm)	Preise in € ausziehbar
FU 4	600 x 600	1000 x 600	750	—
FB 1	700 x 700	1200 x 700	750	—
FU 2	800 x 600	1300 x 600	750	—
FU 1	800 x 800	1300 x 800	750	—
FU 3	900 x 600	1400 x 600	750	—
FUB 2	900 x 700	1400 x 700	750	—
FU 6	1100 x 700	1600 x 700	750	—
FU 5	1200 x 800	1700 x 800	750	—
FB 3	1200 x 700	1700 x 700	750	—
FAU 0	1350 x 800	1850 x 800	750	—

Die lieferbaren Dekore entnehmen Sie bitte den Holz- und Furnierfarbtafeln (Seite 7 - 8).

Preise zzgl. gesetzl. MwSt.
Änderungen vorbehalten.

gültig ab 01.10.2021

Tisch **NATIMA**

Modellreihe **BRANDENBURG**

Modell **FR**

Vierfüßtisch abgerundet (Radius 30)

Platte und Zargenrahmen Echtholz furnier Buche, gebeizt, 19 mm stark

Seitenauszug

Fußmodelle Grundholz Buche, gebeizt: F33, F47, F50 (Modellübersicht Seite 28)



Artikelnummer	Abmessungen (mm)	erweiterbar mit 2 Auszügen auf (mm)	Höhe (mm)	Preise in € ausziehbar
FR 4	600 x 600	1000 x 600	750	—
FBR 1	700 x 700	1200 x 700	750	—
FR 2	800 x 600	1300 x 600	750	—
FR 1	800 x 800	1300 x 800	750	—
FR 3	900 x 600	1400 x 600	750	—
FBR 2	900 x 700	1400 x 700	750	—
FR 6	1100 x 700	1600 x 700	750	—
FR 5	1200 x 800	1700 x 800	750	—
FBR 3	1200 x 700	1700 x 700	750	—
FAR 0	1350 x 800	1850 x 800	750	—

Die lieferbaren Dekore entnehmen Sie bitte den Holz- und Furnierfarbtafeln (Seite 7 - 8).

Preise zzgl. gesetzl. MwSt.
Änderungen vorbehalten.

gültig ab 01.10.2021

Tisch **NATIMA**

Modellreihe **BRANDENBURG**

Modell **KSF**

Vierfüßtisch eckig

Material: Echtholz furnier Buche, gebeizt

Platte 38 mm Optik, verschiebbar, Einleger innenliegend

Zargenrahmen 19 mm stark (verstärkte Ausführung durch Massivholz)

Fußmodell F70 (2 x 35 mm verleimt)



F70 unten
mit Verstellerschraube

Artikelnummer	Abmessungen (mm)	erweiterbar mit Einlegeplatte auf (mm)	Höhe (mm)	Fußmodell	Preise in € fest	Preise in € ausziehbar
KSF 1	800 x 800	—————	750	F70	—————	—————
KSF 6	1100 x 700	—————	750	F70	—————	—————
KSF 5	1200 x 800	1700 x 800	750	F70	—————	—————
KSF 0	1350 x 900	1850 x 900	750	F70	—————	—————
KSF 3	1500 x 900	2000 x 900	750	F70	—————	—————

Die lieferbaren Dekore entnehmen Sie bitte den Holz- und Furnierfarbtafeln (Seite 7 - 8).

Preise zzgl. gesetzl. MwSt.
Änderungen vorbehalten.

gültig ab 01.10.2021

Tisch **NATIMA**

Modellreihe **BRANDENBURG**

Modell **KSFW**

Gestellfußtisch eckig

Material: Echtholz furnier Buche, gebeizt

Platte 38 mm Optik, verschiebbar, Einleger innenliegend

Zargenrahmen 19 mm stark

Gestellfuß SW 1, 19 mm stark



Artikelnummer	Abmessungen (mm)	erweiterbar mit Einlegeplatte auf (mm)	Höhe (mm)	Gestell	Preise in € fest	Preise in € ausziehbar
KSFW 5	1200 x 800	1700 x 800	770	SW 1	—	—
KSFW 0	1350 x 900	1850 x 900	770	SW 1	—	—
KSFW 3	1500 x 900	2000 x 900	770	SW 1	—	—

Die lieferbaren Dekore entnehmen Sie bitte den Holz- und Furnierfarbtafeln (Seite 7 - 8).

Preise zzgl. gesetzl. MwSt.
Änderungen vorbehalten.

gültig ab 01.10.2021

Tisch **NATIMA**
Modellreihe **BRANDENBURG**
Modell **SKW**
Gestellfußtisch eckig
Material: Echtholz furnier Buche, gebeizt
Platte 38 mm Optik
Synchronauszug
Zargenrahmen 19 mm stark
Gestellfuß 19 mm stark



Gestell SG 1



Gestell SW 1

Artikelnummer	Abmessungen (mm)	erweiterbar mit Klappeinlage auf (mm)	Höhe (mm)	Gestell	Abmessungen Bodenplatte (mm)	Preise in € ausziehbar
SKW 1	900 x 900	1350 x 900	770	SG1	500 x 500	—
SKW 2	1250 x 850	1950 x 850	770	SW1	650 x 500	—
SKW 3	1350 x 900	2050 x 900	770	SW1	850 x 500	—
SKW 4	1500 x 900	2200 x 900	770	SW1	850 x 500	—

Die lieferbaren Dekore entnehmen Sie bitte den Holz- und Furnierfarbtafeln (Seite 7 - 8).

gültig ab 01.10.2021

Tisch **NATIMA**

Modellreihe **BRANDENBURG**

Modell **SKF**

Vierfußtisch eckig

Platte Echtholz furnier Buche, gebeizt, 25 mm stark

Zargenrahmen Echtholz furnier Buche, gebeizt, 25 mm stark (verstärkte Ausführung durch Massivholz)

Synchronauszug, Einleger innenliegend

Fußmodell F80 (2 x 40 mm verleimt), Grundholz Buche, gebeizt



F 80 unten
mit Verstellerschraube

Artikelnummer	Abmessungen (mm)	erweiterbar mit Einlegeplatte auf (mm)	Höhe (mm)	Fußmodell	Preise in € fest	Preise in € ausziehbar
SKF 1	800 x 800	—————	750	F80	—————	—————
SKF 6	1100 x 700	—————	750	F80	—————	—————
SKF 5	1200 x 800	1600 x 800	750	F80	—————	—————
SKF 0	1350 x 900	1750 x 900	750	F80	—————	—————
SKF 3	1500 x 900	2120 (1810) x 900	750	F80	—————	—————

Die lieferbaren Dekore entnehmen Sie bitte den Holz- und Furnierfarbtafeln (Seite 7 - 8).

Preise zzgl. gesetzl. MwSt.
Änderungen vorbehalten.

gültig ab 01.10.2021

Tisch **NATIMA**

Modellreihe **BRANDENBURG**

Modell **SA**

Gestellfußtisch rund

Platte Echtholz furnier Buche, gebeizt, 38 mm Optik

Standardauszug

Zargenrahmen Echtholz furnier Buche, gebeizt, 19 mm stark

Gestellfuß wählbar, Grundholz Buche, gebeizt (Gestellfußübersicht Seite 29)



Gestell FG 04



Gestell FW 06

Die Länge des Stegs variiert je nach Tischgröße von 75 - 150 mm.

Artikelnummer	Abmessungen (mm)	erweiterbar mit Klappeneinlage auf (mm)	Höhe (mm)	Gestell	Preise in € fest	Preise in € ausziehbar
SA 7	Ø 700	—	750	FG 04, 05, 06	—	—
SA 8	Ø 800	1200	750	FG 04, 05, 06, 07	—	—
SA 9	Ø 900	1300	750		—	—
SA 10	Ø 1000	1400	750	FG 07, FW 05, FW 06	—	—
SA 11	Ø 1100	1500	750		—	—

Die lieferbaren Dekore entnehmen Sie bitte den Holz- und Furnierfarbtafeln (Seite 7 - 8).

gültig ab 01.10.2021

Tisch **NATIMA**

Modellreihe **BRANDENBURG**

Modell **SA**

Gestellfußtisch rund

Material: Echtholz furnier Buche, gebeizt

Platte 38 mm Optik

Standardauszug

Zargenrahmen 19 mm stark

Gestellfuß 19 mm stark



Gestell SG 1



Gestell SW 1

Artikelnummer	Abmessungen (mm)	erweiterbar mit Klappeinlage auf (mm)	Höhe (mm)	Gestell	Preise in € fest	Preise in € ausziehbar
SA 7	Ø 700	—————	750	SG 1	—————	—————
SA 8	Ø 800	1200	750	SG 1	—————	—————
SA 9	Ø 900	1300	750	SG 1	—————	—————
SA 10	Ø 1000	1400	750	SW 1	—————	—————
SA 11	Ø 1100	1500	750	SW 1	—————	—————

Die lieferbaren Dekore entnehmen Sie bitte den Holz- und Furnierfarbtafeln (Seite 7 - 8).

Preise zzgl. gesetzl. MwSt.
Änderungen vorbehalten.

gültig ab 01.10.2021

Tisch **NATIMA**

Modellreihe **BRANDENBURG**

Modell **SAO/SBAO/SDAO**

Gestellfußtisch oval

Platte Echtholz furnier Buche, gebeizt, 38 mm Optik

Standardauszug

Zargenrahmen Echtholz furnier Buche, gebeizt, 19 mm stark

Gestellfuß wählbar, Grundholz Buche, gebeizt (Gestellfußübersicht Seite 29)



Gestell FW 04

Die Länge des Stegs beträgt 460 mm.

Artikelnummer	Abmessungen (mm)	erweiterbar mit Klappeinlage auf (mm)	Höhe (mm)	Gestell	Preise in € ausziehbar
SAO 1	1100 x 700	1500 x 700	750	FW 04 FW 05 FW 06 FW 07	—
SBAO 3	1200 x 700	1600 x 700	750		—
SAO 2	1200 x 800	1600 x 800	750		—
SDAO 2	1200 x 900	1600 x 900	750		—
SAO 0	1350 x 900	1750 x 900	750		—
SAO 3	1500 x 900	1900 x 900	750		—

Die lieferbaren Dekore entnehmen Sie bitte den Holz- und Furnierfarbtafeln (Seite 7 - 8).

gültig ab 01.10.2021

Tisch **NATIMA**
Modellreihe **BRANDENBURG**
Modell **SAO/SBAO/SDAO**
Gestellfußtisch oval
Material: Echtholz furnier Buche, gebeizt
Platte 38 mm Optik
Standardauszug
Zargenrahmen 19 mm stark
Gestellfuß SW 1, 19 mm stark



Artikelnummer	Abmessungen (mm)	erweiterbar mit Klappeinlage auf (mm)	Höhe (mm)	Gestell	Abmessungen Bodenplatte (mm)	Preise in € ausziehbar
SAO 1	1100 x 700	1500 x 700	750	SW 1	650 x 500	—
SBAO 3	1200 x 700	1600 x 700	750	SW 1	650 x 500	—
SAO 2	1200 x 800	1600 x 800	750	SW 1	650 x 500	—
SDAO 2	1200 x 900	1600 x 900	750	SW 1	650 x 500	—
SAO 0	1350 x 900	1750 x 900	750	SW 1	850 x 500	—
SAO 3	1500 x 900	1900 x 900	750	SW 1	850 x 500	—

Die lieferbaren Dekore entnehmen Sie bitte den Holz- und Furnierfarbtafeln (Seite 7 - 8).

Preise zzgl. gesetzl. MwSt.
Änderungen vorbehalten.

gültig ab 01.10.2021

Tisch **NATIMA**

Modellreihe **BRANDENBURG**

Modell **FRW/FBRW**

Gestellfußstisch abgerundet (Radius 30)

Platte und Zargenrahmen Echtholz furnier Buche, gebeizt, 19 mm stark

Seitenauszug

Gestellfuß wählbar, Grundholz Buche, gebeizt (Gestellfußübersicht Seite 29)



Gestell FW 06

Die Länge des Stegs beträgt 585 mm.

Artikelnummer	Abmessungen (mm)	erweiterbar mit 2 Auszügen auf (mm)	Höhe (mm)	Gestell	Preise in € ausziehbar
FRW 6	1100 x 700	1600 x 700	750	FW 04	—
FBRW 3	1200 x 700	1700 x 700	750	FW 05	—
				FW 06	—
FRW 5	1200 x 800	1700 x 800	750	FW 07	—

Die lieferbaren Dekore entnehmen Sie bitte den Holz- und Furnierfarbtafeln (Seite 7 - 8).

Preise zzgl. gesetzl. MwSt.

Änderungen vorbehalten.

gültig ab 01.10.2021

Tisch **NATIMA**

Modellreihe **BRANDENBURG**

Modell **HO**

Gestellfußtisch halboval

Platte Echtholz furnier Buche, gebeizt, 38 mm Optik

Standardauszug

Zargenrahmen Echtholz furnier Buche, gebeizt, 19 mm stark

Gestellfuß wählbar, Grundholz Buche, gebeizt

(Gestellfußübersicht Seite 29)



Gestell FG 06



Gestell FW 06

Artikelnummer	Abmessungen (mm)	erweiterbar mit Klappeneinlage auf (mm)	Höhe (mm)	Gestell	Preise in € ausziehbar
HO 1	850 x 850	1250 x 850	750	FG 04, 05, 06, 07	—
HO 2	1250 x 850	1650 x 850	750	FW 04 FW 05	—
HO 3	1500 x 900	1900 x 900	750	FW 06 FW 07	—

Die lieferbaren Dekore entnehmen Sie bitte den Holz- und Furnierfarbtafeln (Seite 7 - 8).

gültig ab 01.10.2021

Tisch **NATIMA**

Modellreihe **BRANDENBURG**

Modell **SAR/SBR/SDAR**

Gestellfußtisch abgerundet (Radius 90)

Platte Echtholz furnier Buche, gebeizt, 38 mm Optik

Standardauszug

Zargenrahmen Echtholz furnier Buche, gebeizt, 19 mm stark

Gestellfuß wählbar, Grundholz Buche, gebeizt (Gestellfußübersicht Seite 29)



Gestell FW 05



Gestell FG 05

Artikelnummer	Abmessungen (mm)	erweiterbar mit Klappeinlage auf (mm)	Höhe (mm)	Gestell	Preise in € ausziehbar
SBR 1	700 x 700	1100 x 700	750	FG 04, 05, 06, 07	—
SBR 2	800 x 800	1200 x 800	750		—
SAR 1	1100 x 700	1500 x 700	750	FW 04 FW 05 FW 06 FW 07	—
SBR 3	1200 x 700	1600 x 700	750		—
SAR 2	1200 x 800	1600 x 800	750		—
SDAR 2	1200 x 900	1600 x 900	750		—
SAR 0	1350 x 900	1750 x 900	750		—
SAR 3	1500 x 900	1900 x 900	750		—

Die lieferbaren Dekore entnehmen Sie bitte den Holz- und Furnierfarbtafeln (Seite 7 - 8).

Preise zzgl. gesetzl. MwSt.
Änderungen vorbehalten.

gültig ab 01.10.2021

Tisch **NATIMA**

Modellreihe **BRANDENBURG**

Modell **SAR/SBR/SDAR**

Gestellfußtisch abgerundet (Radius 90)

Material: Echtholz furnier Buche, gebeizt

Platte 38 mm Optik

Standardauszug

Zargenrahmen 19 mm stark

Gestellfuß 19 mm stark



Gestell SG 1



Gestell SW 1

Artikelnummer	Abmessungen (mm)	erweiterbar mit Klappeinlage auf (mm)	Höhe (mm)	Gestell	Abmessungen Bodenplatte (mm)	Preise in € ausziehbar
SBR 1	700 x 700	1100 x 700	750	SG 1	500 x 500	—
SBR 2	800 x 800	1200 x 800	750	SG 1	500 x 500	—
SAR 1	1100 x 700	1500 x 700	750	SW 1	650 x 500	—
SBR 3	1200 x 700	1600 x 700	750	SW 1	650 x 500	—
SAR 2	1200 x 800	1600 x 800	750	SW 1	650 x 500	—
SDAR 2	1200 x 900	1600 x 900	750	SW 1	650 x 500	—
SAR 0	1350 x 900	1750 x 900	750	SW 1	850 x 500	—
SAR 3	1500 x 900	1900 x 900	750	SW 1	850 x 500	—

Die lieferbaren Dekore entnehmen Sie bitte den Holz- und Furnierfarbtafeln (Seite 7 - 8).

Preise zzgl. gesetzl. MwSt.
Änderungen vorbehalten.

gültig ab 01.10.2021

Tisch **NATIMA**

Modellreihe **BRANDENBURG**

Modell **SKR/SDKR - Radius 90, SKO - oval, SKHO - halboval**

Kulissentisch

Platte Echtholz furnier Buche, gebeizt, 38 mm Optik

Standardauszug, Einleger innenliegend

Zargenrahmen Echtholz furnier Buche, gebeizt, 19 mm stark

Gestellfuß wählbar, Grundholz Buche, gebeizt (Gestellfußübersicht Seite 29)



R90, Gestell FW 05



Oval, Gestell FW 04



Halboval, Gestell FW 06

Artikelnummer	Abmessungen (mm)	erweiterbar mit 2 Einlegeplatten auf (mm)	Höhe (mm)	Gestell	Preise in € ausziehbar
SKR 5	1200 x 800	2200 x 800	760	FW 04 FW 05 FW 06 FW 07	—
SDKR 2	1200 x 900	2200 x 900	760		—
SKR 0	1350 x 900	2350 x 900	760		—
SKR 3	1500 x 900	2500 x 900	760		—
SKO 0	1350 x 900	2350 x 900	760		—
SKO 3	1500 x 900	2500 x 900	760		—
SKHO 2	1250 x 850	2250 x 850	760		—

Die lieferbaren Dekore entnehmen Sie bitte den Holz- und Furnierfarbtafeln (Seite 7 - 8).

gültig ab 01.10.2021

Tisch **NATIMA**

Modellreihe **BRANDENBURG**

Modell **SKR/SDKR - Radius 90, SKO - oval, SKHO - halboval**

Kulissentisch

Material: Echtholz furnier Buche, gebeizt

Platte 38 mm Optik

Synchronauszug, Einleger innenliegend

Zargenrahmen 19 mm stark

Gestellfuß SW 1, 19 mm stark



Artikelnummer	Abmessungen (mm)	erweiterbar mit 2 Einlegeplatten auf (mm)	Höhe (mm)	Gestell	Abmessungen Bodenplatte (mm)	Preise in € ausziehbar
SKR 5	1200 x 800	2200 x 800	750	SW 1	850 x 500	—
SDKR 2	1200 x 900	2200 x 900	750	SW 1	850 x 500	—
SKR 0	1350 x 900	2350 x 900	750	SW 1	850 x 500	—
SKR 3	1500 x 900	2500 x 900	750	SW 1	850 x 500	—
SKO 0	1350 x 900	2350 x 900	750	SW 1	850 x 500	—
SKO 3	1500 x 900	2500 x 900	750	SW 1	850 x 500	—
SKHO 2	1250 x 850	2250 x 850	750	SW 1	850 x 500	—

Die lieferbaren Dekore entnehmen Sie bitte den Holz- und Furnierfarbtafeln (Seite 7 - 8).

gültig ab 01.10.2021

Tisch **NATIMA**

Modellreihe **BRANDENBURG**

Modell **SAR - Radius 90, SAO - Oval**

Kulissentisch

Platte Echtholz furnier Buche, gebeizt, 38 mm Optik

Synchronauszug, Einleger innenliegend

Zargenrahmen Echtholz furnier Buche, gebeizt, 19 mm stark

Gestellfuß FW 1, 19 mm stark, mitlaufend, Grundholz Buche, gebeizt



Die Länge des Stegs beträgt 1015 mm.

Artikelnummer	Abmessungen (mm)	erweiterbar mit 2, 3 oder 4 Einlegeplatten auf (mm)	Höhe (mm)	Gestell	Preise in € ausziehbar
SAO 4	1660 x 1000	2660 x 1000	760	FW 1	—
SAO 5	1660 x 1000	3160 x 1000	760	FW 1	—
SAO 6	1660 x 1000	3660 x 1000	760	FW 1	—
SAR 4	1660 x 1000	2660 x 1000	760	FW 1	—
SAR 5	1660 x 1000	3160 x 1000	760	FW 1	—
SAR 6	1660 x 1000	3660 x 1000	760	FW 1	—

Die lieferbaren Dekore entnehmen Sie bitte den Holz- und Furnierfarbtafeln (Seite 7 - 8).

Preise zzgl. gesetzl. MwSt.
Änderungen vorbehalten.

VERKAUFS- UND LIEFERBEDINGUNGEN DER DIETER MÜLLER TISCHFABRIK GMBH & CO. KG

1. Geltungsbereich

- 1.1. Die Geschäftsbeziehungen, in welchen die Dieter Müller Tischfabrik GmbH & Co. KG als *Verkäufer* von Waren auftritt, werden ausschließlich durch nachstehende Verkaufs- und Lieferbedingungen bestimmt. Abweichendes ist nur gültig, wenn es schriftlich vereinbart ist.
- 1.2. Allgemeinen Geschäftsbedingungen des Käufers wird hiermit widersprochen.

2. Vertragsabschluß

2.1. Angebot & Auftragsbestätigung

Die Angebote sind freibleibend. Ein Auftrag gilt erst dann als angenommen, wenn die Annahme durch uns schriftlich bestätigt wurde. In der Bestätigung nicht wiederholte mündliche Zusicherungen oder Nebenabreden der Außenverkäufer sind für uns nicht verbindlich.

Werden nachträglich Tatsachen bekannt, die Zweifel an der Kreditwürdigkeit des Käufers begründen, sind wir berechtigt:

- die Lieferung von einer Sicherstellung, Vorauszahlung oder Teilabrechnung des Kaufpreises, abhängig zu machen oder vom Vertrag zurückzutreten; auch wenn dieses nicht ausdrücklich vereinbart worden ist.

2.2. Preise

Die Preise verstehen sich ab Werk. Die am Tage der Lieferung geltende Mehrwertsteuer wird zusätzlich berechnet. Es gilt der am Tag der Auftragsbestätigung gültige Preis entsprechend unserer Preisliste. Festpreise oder von den jeweils gültigen Preislisten abweichende Preise bedürfen der ausdrücklichen schriftlichen Vereinbarung. Der Versand erfolgt ab Werk Neustadt/Dosse, auf Rechnung und Gefahr des Käufers.

3. Vertragserfüllung, Rücktritt

3.1. Der Vertrag gilt auch dann als erfüllt, wenn die bestätigte Lieferfrist bzw. der vereinbarte Liefertermin bis zu:

- einem Monat überschritten ist. Darüber hinaus eingetretene Lieferverzögerungen können auch dann nicht beanstandet werden, wenn die Verzögerung auf einen Ausfall von Personal oder Betriebsmittel zurückzuführen ist.
- Brand, Explosion, behördliche Maßnahmen, Streik oder sonstige Fälle höherer Gewalt befreien uns für die Dauer der Behinderung von unseren Lieferverpflichtungen; gleiches gilt, wenn derartige Ereignisse unsere Lieferanten betreffen.

3.2. Fixtermine werden grundsätzlich ab Werk bestätigt, da wir keinen Einfluß auf die Laufzeiten der Post oder Frachtlieferanten haben.

3.3. Wir sind zu Teillieferungen berechtigt. Jede Lieferung ist als eine abgeschlossene Warensendung anzusehen, berechtigt zur Rechnungslegung unter Anwendung unserer Zahlungsbedingungen.

- Für unsere Lieferungen ist die Verladestelle Erfüllungsort; bei Anlieferung trägt der Kunde die Gefahr.
- Lieferung erfolgt an die vereinbarte Stelle; bei geänderter Anweisung trägt der Kunde die Kosten.
- Lieferung frei Lager oder frei Bordsteinkante bedeutet - Anlieferung unter der Voraussetzung einer mit schwerem Lastzug befahrbaren Anfuhrstraße. Verläßt das Lieferfahrzeug auf Anweisung des Kunden die befahrbare Anfuhrstraße, so haftet dieser für auftretenden Schaden.

3.4. Das gesetzliche Rücktrittsrecht vom Kaufvertrag beträgt 14 Tage. Zur Fristwahrung genügt die rechtzeitige Absendung der Widerrufserklärung bis zum Fristende. Nach Fristablauf kann der Widerruf von uns abgelehnt werden. Möchten Sie dennoch von ihrem Rücktrittsrecht Gebrauch machen, bedarf dies einer schriftlichen Bestätigung unsererseits. In einem solchen Fall behalten wir uns vor, die bis dahin angefallenen Leistungen mit einer Gebühr in Rechnung zu stellen.

4. Eigentumsvorbehalt

Die gelieferte Ware bleibt bis zur vollständigen Bezahlung, einschließlich Zinsen und Kosten, unser Eigentum. Ist der Käufer eine juristische Person des öffentlichen Rechts, ein öffentlich-rechtliches Sondervermögen oder ein Kaufmann, bei dem der Vertrag zum Betrieb seines Handelsgeschäftes gehört, gilt der Eigentumsvorbehalt auch für sämtliche Forderungen aus der laufenden Geschäftsbeziehung zwischen beiden Vertragspartnern.

4.1. Solange der Käufer seinen Zahlungsverpflichtungen uns gegenüber nachkommt und keine Vermögensverschlechterung bei ihm eintritt, ist er berechtigt, den Kaufgegenstand im normalen Geschäftsbetrieb zu veräußern. Er tritt schon jetzt sämtliche Forderungen aus dem Weiterverkauf der Vorbehaltsware an uns ab.

4.2. Zur Verpfändung und Sicherungsübereignung der Vorbehaltsware ist der Käufer nicht berechtigt. Er hat uns Zugriffe Dritter auf die Vorbehaltsware unverzüglich anzuzeigen und den Dritten unverzüglich auf den bestehenden Eigentumsvorbehalt hinzuweisen.

5. Zahlung

Die Rechnungen sind innerhalb von 30 Tagen nach Rechnungsdatum ohne Abzüge fällig, 3 % Skonto bei Zahlung innerhalb von 10 Tagen. Verzugszinsen werden mindestens in Höhe von 4 % über den jeweiligen Diskontsatz der Bundesbank in Rechnung gestellt. Zahlungen dürfen nur unmittelbar an uns geleistet werden. Ist der Käufer mit einer Zahlung oder einer Abnahmebereitschaft in Verzug, ruht unsere Lieferpflicht.

6. Garantiebedingungen

6.1. Die Frist für Garantieleistungen beträgt 6 Monate ab dem Tag der Übergabe des Kaufgegenstandes und betrifft ausschließlich wesentliche bzw. herstellungsbedingte Sachmängel. Wesentliche bzw. herstellungsbedingte Sachmängel sind uns innerhalb einer Woche nach Lieferung schriftlich anzuzeigen.

6.2. Nach Begutachtung werden jene Sachmängel entweder kostenlos nachgebessert oder durch eine Ersatzlieferung abgewendet. Wenn jedoch bei Begutachtung der beanstandete Mangel auf unsachgemäße Behandlung zurück zu führen ist, behalten wir uns vor, die erhobenen Garantieansprüche abzulehnen. In besonderen Fällen kann die Ware gegen eine Gebühr (zzgl. Transportkosten) repariert werden. Bestimmte Baugruppen, vor allem Verschleißteile, zu denen auch Stoffe gehören, sind von der Garantie ausgeschlossen. Ebenso in der Garantie nicht mit einbezogen sind Mängelanzeigen aufgrund von Farb- und Strukturabweichungen der Holz-/ Beiztöne. Diese sind naturbedingt unvermeidbar und somit kein Reklamationsgrund.

6.3. Mängelanzeigen wegen Fehlmengen oder Falschlieferrung müssen unverzüglich und unter genauer Angabe der Gründe erhoben werden und innerhalb einer Woche nach Empfang des Kaufgegenstandes bei uns schriftlich eingehen. Kommt der Käufer dieser Pflicht nicht nach, gilt die gelieferte Ware als angenommen.

7. Gewährleistung

Als Hersteller sind wir von der gesetzlichen Gewährleistungspflicht nicht betroffen. Denn die Gewährleistung ist - im Unterschied zur freiwilligen Herstellergarantie - das gesetzliche Recht, das dem Endkunden gegenüber dem Handel zusteht. Bei der Entgegennahme von Mängelanzeigen durch Endkunden ist die Gewährleistungspflicht zu berücksichtigen. Der Endkunde darf nicht an die Herstellerfirma verwiesen werden.

8. Erfüllungsort, Gerichtsstand

Erfüllungsort ist 16845 Neustadt/Dosse.

Gerichtsstand ist für sämtliche gegenwärtigen und zukünftigen Ansprüche aus einer Geschäftsverbindung einschließlich für alle an dem Vertragsverhältnis mittelbar oder unmittelbar sich ergebenden Streitigkeiten der allgemeine Gerichtsstand der Dieter Müller Tischfabrik GmbH & Co. KG in Neuruppin.

9. Schlußbestimmungen

- 9.1. Änderungen oder Ergänzungen dieser Geschäftsbedingungen bedürfen der Schriftform, sie sind für die Vertragspartner nur verbindlich, wenn Ihre Anwendung vereinbart worden ist.
- 9.2. Sollte in dem Vertrag oder in dessen Bedingungen oder eine künftig aufgenommene Bestimmung ganz oder teilweise nicht rechtswirksam oder nicht durchführbar sein, so wird hierdurch die Wirksamkeit der übrigen Bestimmungen nicht berührt.
- 9.3. Ergänzende Hinweise zu der jeweils gültigen Preisliste sind Bestandteil der Verkaufs- und Lieferbedingungen.